
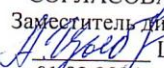
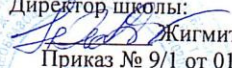




РАССМОТРЕНО
МО учителей естественно-математического
Цикла
 Эрхеева Ц.Ж.
Протокол №1 от 31.01.2024 г.

СОГЛАСОВАНО
Заместитель директора по УВР
 Цыбикова А.Э.
01.02.2024 г.

УТВЕРЖДЕНО
Директор школы:
 Жигмитжоржиевна Н.
Приказ № 9/1 от 01.02.2024 г.



РАБОЧАЯ ПРОГРАММА

курса внеурочной деятельности

по физике

8 класс

Составитель программы:

Эрхеева Ц.Ж.

учитель физики

у.Бом
2024 г.

ПОЯСНИТЕЛЬНАЯ ЗАПИСКА

Центры образования естественно-научной направленности «Точка роста» созданы с целью развития у обучающихся естественно-научной, математической, информационной грамотности, формирования критического и креативного мышления, совершенствования навыков естественно-научной направленности, а также для практической отработки учебного материала по учебным предметам «Физика», «Химия», «Биология».

Цель и задачи

- Реализация основных общеобразовательных программ по учебным предметам естественно-научной направленности, в том числе в рамках внеурочной деятельности обучающихся.
- Разработка и реализация разноуровневых дополнительных общеобразовательных программ естественно-научной направленности, а также иных программ, в том числе в каникулярный период.
- Вовлечение учащихся и педагогических работников в проектную деятельность.
- Организация внеучебной деятельности в каникулярный период, разработка и реализация соответствующих образовательных программ, в том числе для лагерей, организованных образовательными учреждениями в каникулярный период.
- Повышение профессионального мастерства педагогических работников центра, реализующих основные и дополнительные общеобразовательные программы.
- Создание центра «Точка роста» предполагает развитие образовательной инфраструктуры общеобразовательной организации, в том числе оснащение общеобразовательной организации:
- оборудованием, средствами обучения и воспитания для изучения (в том числе экспериментального) предметов, курсов, дисциплин (модулей) естественно-научной направленности при реализации основных общеобразовательных программ и дополнительных общеобразовательных программ, в том числе для расширения содержания учебных предметов «Физика», «Химия», «Биология»;
- оборудованием, средствами обучения и воспитания для реализации программ дополнительного образования естественно-научной направленностей;
- компьютерным и иным оборудованием.

Профильный комплект оборудования может быть выбран для общеобразовательных организаций, имеющих на момент создания центра «Точка роста» набор средств обучения и воспитания, покрывающий своими функциональными возможностями базовые потребности при изучении учебных предметов «Физика», «Химия» и «Биология».

Минимально необходимые функциональные и технические требования и минимальное количество оборудования, перечень расходных материалов, средств обучения и воспитания для оснащения центров «Точка роста» определяются Региональным координатором с учетом Примерного перечня оборудования, расходных материалов, средств обучения и воспитания для создания и обеспечения функционирования центров образования естественно-научной направленности «Точка роста» в общеобразовательных организациях, расположенных в сельской местности и малых городах.

Эксперимент является источником знаний и критерием их истинности в науке. Концепция современного образования подразумевает, что в учебном эксперименте ведущую роль должен

занять самостоятельный исследовательский ученический эксперимент. Современные экспериментальные исследования по физике уже трудно представить без использования не только аналоговых, но и цифровых измерительных приборов. В Федеральном государственном образовательном стандарте (далее — ФГОС) прописано, что одним из универсальных учебных действий (далее — УУД), приобретаемых учащимися, должно стать умение «проведения опытов, простых экспериментальных исследований, прямых и косвенных измерений с использованием аналоговых и цифровых измерительных приборов».

Учебный эксперимент по физике, проводимый на традиционном оборудовании (без применения цифровых лабораторий), не может в полной мере обеспечить решение всех образовательных задач в современной школе. Сложившаяся ситуация обусловлена существованием ряда проблем:

- традиционное школьное оборудование из-за ограничения технических возможностей не позволяет проводить многие количественные исследования;
- длительность проведения физических исследований не всегда согласуется с длительностью учебных занятий;
- возможность проведения многих физических исследований ограничивается требованиями техники безопасности и др.

Цифровая лаборатория кардинальным образом изменяет методику и содержание экспериментальной деятельности и помогает решить вышеперечисленные проблемы. Широкий спектр цифровых датчиков позволяет учащимся знакомиться с параметрами физического эксперимента не только на качественном, но и на количественном уровне. С помощью цифровой лаборатории можно проводить длительный эксперимент даже в отсутствие экспериментатора. При этом измеряемые данные и результаты их обработки отображаются непосредственно на экране компьютера.

В процессе формирования экспериментальных умений по физике учащийся учится представлять информацию об исследовании в четырёх видах:

- в вербальном: описывать эксперимент, создавать словесную модель эксперимента, фиксировать внимание на измеряемых физических величинах, терминологии;
- в табличном: заполнять таблицы данных, лежащих в основе построения графиков (при этом у учащихся возникает первичное представление о масштабах величин);
- в графическом: строить графики по табличным данным, что позволяет перейти к выдвижению гипотез о характере зависимости между физическими величинами (при этом учитель показывает преимущество в визуализации зависимостей между величинами, наглядность и многомерность);
- в аналитическом (в виде математических уравнений): приводить математическое описание взаимосвязи физических величин, математическое обобщение полученных результатов.

Переход к каждому этапу представления информации занимает достаточно большой промежуток времени. Безусловно, в 7—9 классах этот процесс необходим, но в старших классах это время можно было бы отвести на решение более важных задач. В этом плане цифровые лаборатории позволяют существенно экономить время, которое можно

потратить на формирование исследовательских умений учащихся, выражающихся в следующих действиях:

- определение проблемы;
- постановка исследовательской задачи;
- планирование решения задачи;
- построение моделей;
- выдвижение гипотез;
- экспериментальная проверка гипотез; • анализ данных экспериментов или наблюдений;
- формулирование выводов.

Последние годы у учащихся наблюдается низкая мотивация изучения естественно-научных дисциплин и, как следствие, падение качества образования. Цифровое учебное оборудование позволяет учащимся ознакомиться с современными методами исследования, применяемыми в науке, а учителю — применять на практике современные педагогические технологии.

Нормативная база

- Федеральный закон от 29.12.2012 № 273-ФЗ (ред. от 31.07.2020) «Об образовании в Российской Федерации» (с изм. и доп., вступ. в силу с 01.09.2020).
- Паспорт национального проекта «Образование» (утв. президиумом Совета при Президенте РФ по стратегическому развитию и национальным проектам, протокол от 24.12.2018 № 16).
- Государственная программа Российской Федерации «Развитие образования» (утв. Постановлением Правительства РФ от 26.12.2017 № 1642 (ред. от 22.02.2021) «Об утверждении государственной программы Российской Федерации «Развитие образования».
- Профессиональный стандарт «Педагог (педагогическая деятельность в дошкольном, начальном общем, основном общем, среднем общем образовании), (воспитатель, учитель)» (ред. от 16.06.2019) (Приказ Министерства труда и социальной защиты РФ от 18 октября 2013 г. № 544н, с изменениями, внесёнными приказом Министерства труда и соцзащиты РФ от 25.12.2014 № 1115н и от 5.08.2016 г. № 422н).
- Профессиональный стандарт «Педагог дополнительного образования детей и взрослых» (Приказ Министерства труда и социальной защиты РФ от 05.05.2018 № 298н «Об утверждении профессионального стандарта «Педагог дополнительного образования детей и взрослых»).
- Федеральный государственный образовательный стандарт основного общего образования (утв. приказом Министерства образования и науки Российской Федерации от 17.12.2010 № 1897) (ред. 21.12.2020).
- Федеральный государственный образовательный стандарт среднего общего образования (утв. приказом Министерства образования и науки Российской Федерации от 17.05.2012 № 413) (ред. 11.12.2020).
- Постановление Главного государственного санитарного врача Российской Федерации

от 29 декабря 2010 г. N 189 г. Москва "Об утверждении СанПиН 2.4.2.2821-10 "Санитарно-эпидемиологические требования к условиям и организации обучения в общеобразовательных учреждениях"

- Рабочая программа. Авторы: Е.М.Гутник, А.В. Перышкин из сборника "Программы для общеобразовательных учреждений. Физика. Астрономия. 7 – 11 кл. / сост. В.А. Коровин, В.А. Орлов. – М.: Дрофа, 2019
- Методические рекомендации по созданию и функционированию в общеобразовательных организациях, расположенных в сельской местности и малых городах, центров образования естественно-научной и технологической направленностей («Точка роста») (Утверждены распоряжением Министерства просвещения Российской Федерации от 12 января 2021 г. № Р-6).
- В состав центра «Точка роста» по физике входят базовая (обязательная) часть и дополнительное оборудование. Базовая часть состоит из цифровых датчиков и комплектов сопутствующих элементов для опытов по механике, молекулярной физике, электродинамике и оптике

Планируемые результаты изучения курса физики 8 класса

Программа позволяет добиваться следующих результатов освоения образовательной программы основного общего образования.

Личностные:

у учащихся будут сформированы:

- ответственное отношение к учению; готовность и способность обучающихся к саморазвитию и самообразованию на основе мотивации к обучению и познанию;
- умение ясно, точно, грамотно излагать свои мысли в устной и письменной речи, понимать смысл поставленной задачи, выстраивать аргументацию, приводить примеры и контрпример;
- основы экологической культуры; понимание ценности здорового образа жизни;
- формирование способности к эмоциональному восприятию физических задач, решений, рассуждений;
- умение контролировать процесс и результат учебной деятельности;

у учащихся могут быть сформированы:

- коммуникативная компетентность в общении и сотрудничестве со сверстниками в образовательной, учебно-исследовательской, творческой и других видах деятельности;
- критичность мышления, умение распознавать логически некорректные высказывания, отличать гипотезу от факта;
- креативность мышления, инициативы, находчивости, активности при решении задач.

Метапредметные:

регулятивные

учащиеся научатся:

- формулировать и удерживать учебную задачу;
- выбирать действия в соответствии с поставленной задачей и условиями её реализации;
- планировать пути достижения целей, осознанно выбирать наиболее эффективные способы решения учебных и познавательных задач;
- предвидеть уровень усвоения знаний, его временных характеристик;
- составлять план и последовательность действий;
- осуществлять контроль по образцу и вносить необходимые коррективы;

- адекватно оценивать правильность или ошибочность выполнения учебной задачи, её объективную трудность и собственные возможности её решения.

учащиеся получают возможность научиться:

- определять последовательность промежуточных целей и соответствующих им действий с учётом конечного результата;
- предвидеть возможности получения конкретного результата при решении задач;
- осуществлять констатирующий и прогнозирующий контроль по результату и по способу действия;
- выделять и формулировать то, что усвоено, определять качество и уровень усвоения;
- концентрировать волю для преодоления интеллектуальных затруднений и физических препятствий.

Предметные:

учащиеся научатся:

- самостоятельно выделять и формулировать познавательную цель;
- использовать общие приёмы решения задач;
- применять правила и пользоваться инструкциями и освоенными закономерностями;
- осуществлять смысловое чтение;
- создавать, применять и преобразовывать знаково-символические средства, модели и схемы для решения задач;
- находить в различных источниках информацию, необходимую для решения математических проблем, и представлять её в понятной форме; принимать решение в условиях неполной и избыточной, точной и вероятностной информации;

учащиеся получают возможность научиться:

- устанавливать причинно-следственные связи; строить логические рассуждения, умозаключения (индуктивные, дедуктивные и по аналогии) и выводы;
- формировать учебную и общепользовательскую компетентности в области использования информационно-коммуникационных технологий (ИКТ-компетентности);
- видеть физическую задачу в других дисциплинах, в окружающей жизни;
- выдвигать гипотезы при решении учебных задач и понимать необходимость их проверки;
- планировать и осуществлять деятельность, направленную на решение задач исследовательского характера;
- выбирать наиболее рациональные и эффективные способы решения задач;
- интерпретировать информации (структурировать, переводить сплошной текст в таблицу, презентовать полученную информацию, в том числе с помощью ИКТ);
- оценивать информацию (критическая оценка, оценка достоверности);
- устанавливать причинно-следственные связи, выстраивать рассуждения, обобщения.

коммуникативные

учащиеся научатся:

- организовывать учебное сотрудничество и совместную деятельность с учителем и сверстниками: определять цели, распределять функции и роли участников;
- взаимодействовать и находить общие способы работы; работать в группе: находить общее решение и разрешать конфликты на основе согласования позиций и учёта интересов; слушать партнёра; формулировать, аргументировать и отстаивать своё мнение;
- прогнозировать возникновение конфликтов при наличии разных точек зрения;
- разрешать конфликты на основе учёта интересов и позиций всех участников;
- координировать и принимать различные позиции во взаимодействии;
- аргументировать свою позицию и координировать её с позициями партнёров в сотрудничестве при выработке общего решения в совместной деятельности.

Планируемые результаты по темам курса

1.1. Тепловые явления (22 часа).

Личностные результаты обучения:

- самостоятельность в приобретении новых знаний и практических умений;
- развитие познавательных интересов, интеллектуальных и творческих способностей учащихся;
- убежденность в возможности познания природы, уважение к творцам науки и техники, отношение к физике как к элементу общечеловеческой культуры;
- приобретение положительного эмоционального отношения к окружающей природе и самому себе как части природы, желание познавать природные объекты и явления в соответствии с жизненными потребностями и интересами.

Метапредметные результаты обучения:

- освоение приемов действий в нестандартных ситуациях.
- приобретение опыта самостоятельного поиска, анализа и отбора информации с использованием различных источников и новых информационных технологий для решения познавательных задач;
- формирование умений воспринимать, перерабатывать и предъявлять информацию в словесной, образной, символической формах, анализировать и перерабатывать полученную информацию;
- выделять основное содержание прочитанного текста, находить в нём ответы на поставленные вопросы и излагать его;

Предметные результаты обучения:

На уровне запоминания

- физические величины и их условные обозначения: температура, количество теплоты, удельная теплоемкость, удельная теплота сгорания топлива, удельная теплота плавления, удельная теплота парообразования.
- физические приборы: линейка, секундомер, термометр;
- методы изучения физических явлений: наблюдение, эксперимент, теория.

Воспроизводить:

- определения понятий: измерение физической величины, цена деления шкалы измерительного прибора;
- определения понятий: гипотеза, абсолютная погрешность измерения, относительная погрешность измерения.
- закон сохранения энергии в тепловых процессах
- график фазовых переходов для любых веществ.

На уровне понимания

Приводить примеры:

- физических явлений, плавления, парообразования, конденсации, кристаллизации;
- физические термины: молекула, атом, вещество, материя;
- связь между температурой и скоростью движения молекул;

Объяснять:

- роль и место эксперимента в процессе познания, причины погрешностей измерений и способы их уменьшения
- постоянство температуры при фазовых переходах
- принципы работы тепловых двигателей.

Уметь:

Применять в стандартных ситуациях

- измерять, время; температуру, вычислять погрешность прямых измерений этих величин, погрешность измерений малых величин, записывать результаты прямого измерения с учётом абсолютной погрешности.
- соотносить физические явления и теории, их объясняющие;
- использовать логические операции при описании процесса изучения физических явлений.
- Решать задачи на теплообмен в теплоизолированных системах.

1.2. Электрические явления (27 часов)

Личностные результаты обучения:

- самостоятельность в приобретении новых знаний и практических умений; развитие познавательных интересов, интеллектуальных и творческих способностей учащихся
- приобретение положительного эмоционального отношения к окружающей природе и самому себе как части природы, желание познавать природные объекты и явления в соответствии с жизненными потребностями и интересами;
- мотивация образовательной деятельности школьников на основе личностно-ориентированного подхода.

Метапредметные результаты обучения:

- освоение приемов действий в нестандартных ситуациях.
- формирование умений работать в группе, вести дискуссию, представлять и отстаивать свои взгляды и убеждения;
- развития монологической и диалогической речи, умения выражать свои мысли и способность выслушать собеседника, понимать его точку зрения, признавать право другого человека на иное мнение;
- формирование умений воспринимать, перерабатывать и предъявлять информацию в словесной, образной, символической формах, анализировать и перерабатывать полученную информацию;
- выделять основное содержание прочитанного текста, находить в нём ответы на поставленные вопросы и излагать его;

Предметные результаты обучения:

На уровне запоминания

физические величины и их условные обозначения, единицы измерения: заряд, сила тока, напряжение, сопротивление, электрическая емкость; формулы данных физических величин;

- физические приборы: амперметр, вольтметр, омметр.

Воспроизводить:

- определения понятий: электрический ток, электрическое поле, электрон, протон, нейтрон, атом, молекула
- определение по плану: силы тока, напряжения, сопротивления, электрической емкости;
- графики зависимости: силы тока от напряжения, силы тока от сопротивления.
- различать последовательное и параллельное соединение проводников в электрических цепях.

Описывать:

- наблюдаемые действия электрического тока: световое, тепловое, магнитное, химическое.

На уровне понимания

- существование различных видов носителей электрического тока;
- различный характер носителей электрического тока в проводниках, полупроводниках и электролитах.
- зависимость сопротивления проводника от длины, сечения и материала.

- объяснять суть короткого замыкания.
- объяснять устройство электронагревательных приборов.

Уметь:

Применять в стандартных ситуациях:

- определять неизвестные величины, входящие в формулы: закона Ома, закона Джоуля - Ленца, электрической емкости, сопротивления;
- строить графики вольт - амперных характеристик проводника;
- находить проявление теплового действия тока в быту и технике;
- решать задачи на виды соединений проводников;
- чертить электрические схемы цепей.

Применять в нестандартных ситуациях

- планировать поиск решения проблемы, оценивать полученные результаты;
- использовать теоретические методы научного познания;
- решать комбинированные задачи на комбинированное соединение проводников
- решать задачи на расчет развиваемой мощности в электрических цепях.

Классифицировать:

- различные виды соединений элементов электрических цепей.

Электромагнитные явления (6 часов).

Личностные результаты обучения:

- самостоятельность в приобретении новых знаний и практических умений;
- формирование ценностных отношений друг к другу; к авторам открытий и изобретений, к результатам обучения;
- развитие познавательных интересов, интеллектуальных и творческих способностей учащихся
- мотивация образовательной деятельности школьников на основе личностно-ориентированного подхода.

Метапредметные результаты обучения:

- выделять основное содержание прочитанного текста, находить в нём ответы на поставленные вопросы и излагать его;
- организация учебной деятельности, постановка целей, планирование, самоконтроля;
- формирование умений воспринимать, перерабатывать и предъявлять информацию в словесной, образной, символической формах, анализировать и перерабатывать полученную информацию;
- освоение приемов действий в нестандартных ситуациях.

Предметные результаты обучения:

На уровне запоминания;

- физические приборы: компас, магнитная стрелка;
- правила пользования магнитной стрелкой;

Воспроизводить:

- изображение магнитного поля прямого тока и катушки;
- изображение силовыми линиями магнитные поля постоянных магнитов и поля Земли,
- правила буравчика, правой руки и левой руки.

На уровне понимания

- магнитное поле, как меру электромагнитного взаимодействия;

Объяснять:

- Магнитные явления, связанные с проявлением магнитных полей Земли, тока и постоянных магнитов.

Уметь:

Применять в стандартных ситуациях:

- определять полюса катушки, по которой протекает ток;

- приводить примеры направления силовых линий поля при взаимодействии магнитов.

Применять:

- решать качественные задачи.

Применять в нестандартных ситуациях:

- планировать поиск решения проблемы, оценивать полученные результаты;
- решать задачи на определения движения заряженной частицы в магнитном поле.

Световые явления (8 часов)

Личностные результаты обучения:

- самостоятельность в приобретении новых знаний и практических умений;
- формирование ценностных отношений друг к другу; к авторам открытий и изобретений, к результатам обучения;
- убежденность в возможности познания природы, уважение к творцам науки и техники, отношение к физике как к элементу общечеловеческой культуры;
- мотивация образовательной деятельности школьников на основе личностно-ориентированного подхода.

Метапредметные результаты обучения:

- освоение приемов действий в нестандартных ситуациях.
- формирование умений работать в группе, вести дискуссию, представлять и отстаивать свои взгляды и убеждения;
- развития монологической и диалогической речи, умения выражать свои мысли и способность выслушать собеседника, понимать его точку зрения, признавать право другого человека на иное мнение;
- овладение эвристическими методами решения проблем;
- приобретение опыта самостоятельного поиска, анализа и отбора информации с использованием различных источников и новых информационных технологий для решения познавательных задач;
- понимание различий между исходными фактами и гипотезами для их объяснения, теоретическими моделями и реальными объектами;

Предметные результаты обучения:

На уровне запоминания

- физические величины и их условные обозначения, единицы измерения: фокус, оптическая сила линзы;
- физические приборы: линзы, зеркала;
- устройство и действие перископа);

Воспроизводить:

- определение по плану: оптическая сила линзы, закон отражения и закон преломления;

На уровне понимания

- явления преломления и отражения;
- получение изображений в зеркале;
- получение изображений в линзе собирающей и рассеивающей;
- получения изображений в глазе человека.

Уметь:

Применять в стандартных ситуациях:

- приводить примеры различных видов изображений в оптических устройствах;
- строить изображения на чертеже

Применять в нестандартных ситуациях:

- планировать поиск решения проблемы, оценивать полученные результаты;
- использовать теоретические методы научного познания.

Содержание учебного материала и требования к уровню подготовки учащихся

Повторение(2 часа)

СУМ: по курсу физики 7-ого класса. Первоначальные сведения о строении вещества.

Взаимодействие тел. Давление твердых тел, жидкостей и газов. Работа. Мощность. Энергия.

Тепловые явления (23 ч)

Тепловое движение. Тепловое равновесие. Температура. Внутренняя энергия. Работа и теплопередача. Теплопроводность. Конвекция. Излучение. Количество теплоты. Удельная теплоемкость. Расчет количества теплоты при теплообмене. Закон сохранения и превращения энергии в механических и тепловых процессах. Плавление и отвердевание кристаллических тел. Удельная теплота плавления. Испарение и конденсация. Кипение. Влажность воздуха. Удельная теплота парообразования. Объяснение изменения агрегатного состояния вещества на основе молекулярно-кинетических представлений. Преобразование энергии в тепловых машинах. Двигатель внутреннего сгорания. Паровая турбина. КПД теплового двигателя. Экологические проблемы использования тепловых машин.

Электрические явления (27 ч)

Электризация тел. Два рода электрических зарядов. Взаимодействие заряженных тел. Проводники, диэлектрики и полупроводники. Электрическое поле. Закон сохранения электрического заряда. Делимость электрического заряда. Электрон. Строение атома. Электрический ток. Действие электрического поля на электрические заряды. Источники тока. Электрическая цепь. Сила тока. Электрическое напряжение. Электрическое сопротивление. Закон Ома для участка цепи. Последовательное и параллельное соединение проводников. Работа и мощность электрического тока. Закон Джоуля—Ленца. Конденсатор. Правила безопасности при работе с электроприборами.

Электромагнитные явления (7 ч)

Опыт Эрстеда. Магнитное поле. Магнитное поле прямого тока. Магнитное поле катушки с током. Постоянные магниты. Магнитное поле постоянных магнитов. Магнитное поле Земли. Взаимодействие магнитов. Действие магнитного поля на проводник с током. Электрический двигатель.

Световые явления (9 ч)

Источники света. Прямолинейное распространение света. Видимое движение светил. Отражение света. Закон отражения света. Плоское зеркало. Преломление света. Закон преломления света. Линзы. Фокусное расстояние линзы. Оптическая сила линзы. Изображения, даваемые линзой. Глаз как оптическая система. Оптические приборы.

Резервное время (4ч)

Особенности оценки предметных результатов

Оценка предметных результатов представляет собой оценку достижения обучающимися планируемых результатов по отдельным предметам.

Формирование этих результатов обеспечивается за счёт основных компонентов образовательного процесса — учебных предметов.

Основным **объектом** оценки предметных результатов в соответствии с требованиями Стандарта является способность к решению учебно-познавательных и учебно-практических задач, основанных на изучаемом учебном материале, с использованием способов действий, релевантных содержанию учебных предметов, в том числе метапредметных (познавательных, регулятивных, коммуникативных) действий.

Система оценки предметных результатов освоения учебных программ с учётом уровневого подхода, принятого в Стандарте, предполагает **выделение базового уровня достижений как точки отсчёта** при построении всей системы оценки и организации индивидуальной работы с обучающимися.

Реальные достижения обучающихся могут соответствовать базовому уровню, а могут отличаться от него как в сторону превышения, так и в сторону недостижения.

Практика показывает, что для описания достижений обучающихся целесообразно установить следующие пять уровней.

Базовый уровень достижений — уровень, который демонстрирует освоение учебных действий с опорной системой знаний в рамках диапазона (круга) выделенных задач. Овладение базовым уровнем является достаточным для продолжения обучения на следующей ступени образования, но не по профильному направлению. Достижению базового уровня соответствует отметка «удовлетворительно» (или отметка «3», отметка «зачтено»).

Превышение базового уровня свидетельствует об усвоении опорной системы знаний на уровне осознанного произвольного овладения учебными действиями, а также о кругозоре, широте (или избирательности) интересов. Целесообразно выделить следующие два уровня, **превышающие базовый**:

- **повышенный уровень** достижения планируемых результатов, оценка «хорошо» (отметка «4»);
- **высокий уровень** достижения планируемых результатов, оценка «отлично» (отметка «5»).

Повышенный и высокий уровни достижения отличаются по полноте освоения планируемых результатов, уровню овладения учебными действиями и сформированностью интересов к данной предметной области.

Индивидуальные траектории обучения обучающихся, демонстрирующих повышенный и высокий уровни достижений, целесообразно формировать с учётом интересов этих обучающихся и их планов на будущее. При наличии устойчивых интересов к учебному предмету и основательной подготовки по нему такие обучающиеся могут быть вовлечены в проектную деятельность по предмету и сориентированы на продолжение обучения в старших классах по данному профилю.

Для описания подготовки учащихся, уровень достижений которых **ниже базового**, целесообразно выделить также два уровня:

- **пониженный уровень** достижений, оценка «неудовлетворительно» (отметка «2»);
- **низкий уровень** достижений, оценка «плохо» (отметка «1»).

Недостижение базового уровня (пониженный и низкий уровни достижений) фиксируется в зависимости от объёма и уровня освоенного и неосвоенного содержания предмета.

Как правило, **пониженный уровень** достижений свидетельствует об отсутствии систематической базовой подготовки, о том, что обучающимся не освоено даже и половины планируемых результатов, которые осваивает большинство обучающихся, о том, что имеются значительные пробелы в знаниях, дальнейшее обучение затруднено. При этом обучающийся может выполнять отдельные задания повышенного уровня. Данная группа обучающихся (в среднем в ходе обучения составляющая около 10%) требует специальной диагностики затруднений в обучении, пробелов в системе знаний и оказании целенаправленной помощи в достижении базового уровня.

Низкий уровень освоения планируемых результатов свидетельствует о наличии только отдельных фрагментарных знаний по предмету, дальнейшее обучение практически невозможно. Обучающимся, которые демонстрируют низкий уровень достижений, требуется специальная помощь не только по учебному предмету, но и по формированию мотивации к обучению, развитию интереса к изучаемой предметной области, пониманию значимости предмета для жизни и др. Только наличие положительной мотивации может стать основой ликвидации пробелов в обучении для данной группы обучающихся

Перечень фронтальных лабораторных работ

8 класс

1. Сравнение количеств теплоты при смешивании воды разной температуры.
2. Измерение удельной теплоемкости твердого тела.
3. Измерение влажности воздуха.
4. Сборка электрической цепи и измерение силы тока в ее различных участках.
5. Измерение напряжения на различных участках электрической цепи.
6. Регулирование силы тока реостатом.
7. Измерение сопротивления проводника при помощи амперметра и вольтметра.
8. Измерение мощности и работы тока в электрической лампе.
9. Сборка электромагнита и испытание его действия.

Изучение электрического двигателя постоянного

Состав учебно-методического комплекта.

Методическое пособие «Реализация образовательных программ естественнонаучной и технологической направленностей по физике с использованием оборудования центра

«Точка роста» С.В. Лозовенко, Т.А. Трушина

Рабочая программа. Авторы: Е.М.Гутник, А.В. Перышкин из сборника "Программы для общеобразовательных учреждений. Физика. Астрономия. 7 – 11 кл. / сост. В.А. Коровин, В.А. Орлов. – М.: Дрофа, 2009.

Физика – 8 класс, Перышкин А. В., ДРОФА, Москва – 2006г

Сборник задач по физике. 7-9 кл. / Составитель В. И. Лукашик, – 24-е изд. – М.: Просвещение, 2010.

Физика – 8. Самостоятельные и контрольные работы. – М.: Дрофа, 2010.

Список литературы для педагогов.

1. Закон Российской Федерации от 29.12.2012 года №273-ФЗ «Об образовании в РФ» (с последующими изменениями и дополнениями)
2. Гутник Е. М. Физика. 8 кл.: тематическое и поурочное планирование к учебнику А. В. Перышкина «Физика. 8 класс» / Е. М. Гутник, Е. В. Рыбакова. Под ред. Е. М. Гутник. – М.: Дрофа, 2002. – 96 с. ил.
3. Кабардин О. Ф., Орлов В. А. Физика. Тесты. 7-9 классы.: Учебно -метод. пособие. – М.: Дрофа, 2000. – 96 с. ил.
4. Лукашик В. И. Физическая олимпиада в 6-7 классах средней школы: Пособие для учащихся
5. Минькова Р. Д. Тематическое и поурочное планирование по физике: 8-й Кл.: К учебнику А. В. Перышкина «Физика. 8 класс»/ Р. Д. Минькова, Е. Н. Панаиоти. – М.: Экзамен, 2003. – 127 с. ил.
6. Поурочные разработки по физике С.Е.Полянский. к УМК А.В. Перышкина М.: «ВАКО», 2004 – 223 с.:ил.

Список литературы для учащихся.

1. Гутник Е. М. Физика. 8 кл.: тематическое и поурочное планирование к учебнику А. В. Перышкина «Физика. 8 класс» / Е. М. Гутник, Е. В. Рыбакова. Под ред. Е. М. Гутник. – М.: Дрофа, 2002. – 96 с. ил.
2. Кабардин О. Ф., Орлов В. А. Физика. Тесты. 7-9 классы.: Учебн.-метод. пособие. – М.: Дрофа, 2000. – 96 с. ил.
3. Минькова Р. Д. Тематическое и поурочное планирование по физике: 8-й Кл.: К учебнику А. В. Перышкина «Физика. 8 класс»/ Р. Д. Минькова, Е. Н. Панаиоти. – М.: Экзамен, 2003. – 127 с. ил.

ПРИЛОЖЕНИЕ №1

Перечень контрольных мероприятий, формы. Периодичность и порядок текущего контроля успеваемости – контрольных, зачетов, самостоятельных работ и т.д.), темы лабораторных и практических работ

Контрольные работы	дата		Лабораторные работы	дата	
	план	факт		план	факт
Вводная контрольная работа			<u>Л.Р. № 1 «Сравнение количеств теплоты при смешивании воды разной температуры».</u>		
<u>К.Р. №1 «Тепловые явления»</u>			<u>Л.Р. № 2 «Измерение удельной теплоемкости вещества».</u>		
<u>К.Р. №2 «Электрические явления»</u>			<u>Л.Р. № 3 «Измерение влажности воздуха».</u>		
<u>К.Р. №3 «Электромагнитные явления»</u>			<u>Л.Р. № 4 «Сборка электрической цепи и измерение силы тока на различных её участках»</u>		
<u>К.Р. №4 «Световые явления»</u>			<u>Л.Р. № 5 «Измерение напряжения на различных участках электрической цепи»</u>		
<u>К.Р. «Итоговая»</u>			<u>Л.Р. №6 «Регулирование силы тока реостатом».</u>		
			<u>Л.Р. № 7 «Измерение сопротивления проводника при помощи амперметра и вольтметра».</u>		
			<u>Л.Р. №8 «Измерение мощности и работы тока в электрической цепи»</u>		
			<u>Л.Р. №9 «Сборка электромагнита и испытание его действия»</u>		
			<u>Л.Р. №10 «Изучение электродвигателя постоянного тока»</u>		
			<u>Л.Р. №11 «Получение изображения с помощью линзы</u>		

8 класс

№ п/п	Тема урока. (страницы учебника, тетради)	Тип урока	Планируемые результаты(в соответствии с ФГОС)				Дата
			Понятия	Предметные результаты	УУД	Личностные результаты	
1	2	3	4	5	6	7	8
Тема 1. ТЕПЛОВЫЕ ЯВЛЕНИЯ (23 часа)							
1/1	Техника безопасности в кабинете физики. Тепловое движение. Внутренняя энергия.	Изучение нового материала	Основные физические понятия и вопросы за курс 7-го класса. Температура, тепловое равновесие, тепловое движение, кинетическая и потенциальная энергия, внутренняя энергия.	умения применять теоретические знания по физике на практике, решать физические задачи на применение полученных знаний; Умение различать виды энергии, измерять температуру, анализировать взаимное превращение различных видов энергии	строить логическое рассуждение, включающее установление причинно-следственных связей; осуществлять контроль, коррекцию, оценку действий партнёра, уметь убеждать; Закрепление умений измерять физические величины, умение работать с текстовой информацией.	систематизация изученного материала осознание важности физического знания убежденность в возможности познания природы, развитие внимательности, аккуратности, умение работать в коллективе.	
2/2	Способы изменения внутренней энергии.	Изучение нового материала	Внутренняя энергия, совершение работы, теплопередача,	Умение приводить примеры изменения внутренней энергии путем совершения	Умение работать с текстом, анализировать результаты опытов,	осуществлять взаимный контроль, устанавливать разные точки зрения,	

				работы, теплообмена. Различать эти способы.	использование информационных ресурсов (презентации)	принимать решения, работать в группе развитие внимательности аккуратности
3/3	Виды теплопередачи. Теплопроводность. Конвекция. Излучение.	Комбинированный Комбинированный	Теплопроводность конвекция (искусственная и естественная), излучение.	Умение различать виды теплопередачи, знать их особенности участвовать в дискуссии, кратко и точно отвечать на вопросы, использовать справочную литературу и другие источники информации.	понимание различий между исходными фактами и гипотезами для их объяснения, овладение универсальными учебными действиями на примерах гипотез для объяснения известных фактов Овладение навыками самостоятельного приобретения новых знаний.	устанавливать причинно-следственные связи, строить логическое рассуждение. Формирование положительной мотивации к поиску информации
4/4	Сравнение видов теплопередачи. Примеры теплопередачи в природе и в технике..	Повторение и обобщение	Внутренняя энергия, теплообмен, виды теплообмена.	овладение умением пользования методом рядов при измерении размеров малых тел самостоятельность в приобретении новых знаний и практических умений; получение представления о размерах молекул	Анализировать виды теплообмена, встречающиеся в природе и технике. Умения приводить свои примеры.	Умение работать в группе, формирование познавательных интересов.

5/5	Количество теплоты. Удельная теплоемкость вещества.	Изучение нового материала	Количество теплоты, масса, удельная теплоемкость, Джоуль, разность температур.	Понимать физический смысл удельной теплоемкости.	развитие монологической и диалогической речи, умения выражать свои мысли и способности выслушивать собеседника, понимать его точку зрения, признавать право другого человека на иное мнение	Формирование убежденности в возможности познания природы и описание ее с помощью математического аппарата.	
6/6	Расчет количества теплоты, необходимого для нагревания тела или выделяемого телом при охлаждении	Повторение	Количество теплоты, масса, удельная теплоемкость, Джоуль, разность температур.	Использовать формулу количества теплоты, количественный анализ зависимости Q от массы, разности температур и рода вещества.	умение работать с буквенными выражениями.	наблюдать, делать умозаключения, самостоятельность в практических умениях;	
7/7	Лабораторная работа № 1 "Сравнение количеств теплоты при смешении воды разной температуры"	Закрепление	Количество теплоты, масса, температура, теплообмен.	Измерение температуры, перевод единиц измерения в систему СИ	Развитие умений работать с таблицами, количественные расчеты, использование округления в физике.	Развитие умений целенаправленного, разработки хода эксперимента, умений делать выводы и их логически объяснять.	

8/8	Решение задач на расчет количества теплоты, нахождение удельной теплоемкости вещества.	Закрепление	Количество теплоты, масса, температура, теплообмен.	участвовать в дискуссии, кратко и точно отвечать на вопросы, использовать справочную литературу и другие источники информации.	освоение приемов действий в нестандартных ситуациях, овладение эвристическими методами решения проблем;	мотивация образовательной деятельности	
9/9	Энергия топлива. Закон сохранения и превращения энергии в механических и тепловых процессах.	Изучение нового материала	Сгорание топлива. Энергия сгорания топлива, закон сохранения механической энергии, закон сохранения и превращения энергии в природе.	формирование представлений о сохранении и превращении энергии. Расчет количества теплоты, выделяющегося при полном сгорании топлива.	приобретение опыта анализа и отбора информации с использованием таблиц, работы со степенями.	Формирование аккуратности при оформлении работ, самостоятельности в приобретении новых знаний.	
10/10	Обобщающее повторение «Тепловые явления»	Обобщение и повторение	Внутренняя энергия, количество теплоты, закон сохранения энергии в тепловых процессах.	Умение применять знания по данной теме в различных ситуациях.	Приобретение опыта анализа информации для решения поставленных задач.	Умение работать в группе, формирование мотивации образовательной деятельности.	
11/11	Контрольная работа №1 "Тепловые явления"	Контроль знаний и умений			овладение навыками самоконтроля и оценки результатов своей деятельности, умениями предвидеть возможные результаты своих действий;	формирование ценностных отношений к результатам обучения	

12/ 12	Анализ контрольной работы и коррекция УУД. Различные агрегатные состояния вещества.	Комбинированный	Агрегатные состояния вещества, молекулярное строение.	Умение различать агрегатные состояния вещества и объяснять это различие с точки зрения молекулярного строения.	Умение систематизировать знания в виде таблицы. Умение работать с текстовой информацией.	Формирование уважительного отношения друг к другу, формирование познавательных интересов.	
13/ 13	Плавление и отвердевание кристаллических тел.	Изучение нового материала	Кристаллизация и плавление, графическое представление тепловых процессов.	Понимание и способность объяснять явления плавления и кристаллизации, их графическое представление.	развитие монологической и диалогической речи овладение универсальными учебными действиями для объяснения известных фактов	развитие умений и навыков применения полученных знаний для решения графических задач	
14/ 14	Удельная теплота плавления.	Комбинированный	Количество теплоты, удельная теплота плавления, масса, энергия, теплообмен.	Понимание физического смысла удельной теплоты плавления, решение простейших количественных задач, анализ взаимосвязи между количеством теплоты, необходимой для плавления, массой тела и его удельной теплотой плавления.	освоение приемов действий в нестандартных ситуациях, овладение эвристическими методами решения проблем;	мотивация образовательной деятельности школьников на основе личностно ориентированного подхода;	
15/ 15	Испарение и конденсация..	Комбинированный	Количество теплоты, парообразование.	Уметь объяснять причины парообразования.		выражать свои мысли и описывать действия в	

			вание и конденсация, испарение, кипение, температура кипения.	зования и конденсации, изменение внутренней энергии в этих процессах.		устной и письменной речи	
16/16	Относительная влажность воздуха и ее измерение Лабораторная работа № 2 “Измерение относительной влажности воздуха с помощью термометра”	Повторение и закрепление Закрепление	Абсолютная влажность, давление, относительная влажность, приборы для измерения влажности. Относительная влажность, цена деления, погрешность измерения, психрометрическая таблица.	Умение пользоваться психрометрической таблицей, умение рассчитывать влажность воздуха. Овладение навыками прямых измерений, нахождения цены деления, относительной влажности воздуха.	формирование умений работать с информационными ресурсами (психрометрической таблицей), развитие монологической и диалогической речи. Овладение навыками организации учебной деятельности.	соблюдать технику безопасности, ставить проблему, выдвигать гипотезу, самостоятельно проводить измерения, делать умозаключения развитие внимательности собранности и аккуратности	
17/17	Кипение, удельная теплота парообразования	Изучение нового материала	Кипение и конденсация, температура кипения, удельная теплота парообразования.	Понимать физический смысл удельной теплоты парообразования, умение читать и строить графики тепловых процессов.	формирование умений работать в группе с выполнением различных ролей, представлять и отстаивать свои взгляды и убеждения, вести дискуссию.	Умение аргументировать свою точку зрения, работать в коллективе, аккуратность, наблюдательность, активность	
18/18	Решение задач на расчет количества теплоты при	Закрепление	Количество теплоты, теплообмен, удельная теплоемкость, удельная теплота плавления,	умения и навыки применять полученные знания для решения практических	осуществлять взаимный контроль, оказывать в сотрудничестве необходимую взаимо-	сформированность познавательных интересов и интеллек-	

	агрегатных переходах.		удельная теплота парообразования, уравнение теплового баланса	задач повседневной жизни	помощь; формулировать и осуществлять этапы решения задач	туальных способностей учащихся;	
19/19	Работа пара и газа при расширении. Двигатель внутреннего сгорания.	Комбинированный	Двигатель внутреннего сгорания, реактивный двигатель. Принцип действия холодильника.	Понимание принципа действия теплового двигателя, безопасное использование.	Обсуждать экологические последствия применения тепловых двигателей. Умение пользоваться информационными ресурсами (интернет)	формирование ценностных отношений к результатам обучения	
20/20	Паровая турбина. КПД теплового двигателя.	Изучение нового материала	Паровая турбина, нагреватель, холодильник, КПД теплового двигателя, работа газа при расширении.	Понимание принципа действия паровой турбины, овладение математическими расчетами.	приобретение опыта самостоятельного поиска, анализа и отбора информации; понимание различий между исходными фактами и гипотезами для их объяснения	понимание смысла физических законов, раскрывающих связь изученных явлений; формировать умения выполнять рисунки, аккуратно и грамотно делать записи в тетрадях	
21\21	Повторение темы “Тепловые явления”	Обобщение и повторение	Агрегатные состояния вещества, фазовый переход, закон сохранения энергии в тепловых процессах.	Овладение различными способами выполнения расчетов для нахождения неизвестной величины.	освоение приемов действий в нестандартных ситуациях, овладение эвристическими методами решения проблем;	определить силы, возникающие при деформации; продолжить формирование умений наблюдать и объяснять	

						физические явления	
22/22	Контрольная работа № 2 "Изменение агрегатных состояний вещества"	Контроль знаний и умений			овладение навыками самоконтроля и оценки результатов своей деятельности, умениями предвидеть возможные результаты своих действий;	формирование ценностных отношений к результатам обучения	
23/23	Анализ контрольной работы и коррекция УУД.	Коррекция УУД			Самоанализ и самоконтроль	формирование ценностных отношений к результатам обучения	
Тема 2. ЭЛЕКТРИЧЕСКИЕ ЯВЛЕНИЯ (27 часов)							
24/1	Электризация тел. Два рода зарядов.	Изучение нового материала	Способы электризации, взаимодействие зарядов.	Умение выявлять электрические явления, объяснять взаимодействие заряженных тел.	формирование умений работать в группе с выполнением различных социальных ролей, представлять и отстаивать свои взгляды и убеждения, вести дискуссию.	соблюдать технику безопасности, ставить проблему, выдвигать гипотезу, самостоятельно проводить измерения, делать умозаключения, самостоятельно оформлять результаты работы	
25/2	Электрическое поле. Делимость	Комбинированный	Ш.Кулон,	Умение исследовать действия электрического поля на тела из	Формирование умений устанавливать факты, различать причины и	Сформированность познавательности	

	электрического заряда.		Электрическое поле, электрон, заряд, силовое воздействие.	проводников и диэлектриков.	следствия, выдвигать гипотезы	тельных интересов, интеллектуальных способностей учащихся	
26/3	Строение атома.	Комбинированный	Вещество, молекула, атом, ядро, протон, нейтрон, электрон, Ион.	Понимание модели строения вещества.	формирование умений строить модели и выдвигать гипотезы.	Формирование умений участвовать в дискуссии, кратко и точно отвечать на вопросы.	
27/4	Объяснение электризации тел.	Повторение и закрепление	закон сохранения заряда, электризация, взаимодействие зарядов.	Формирование способности объяснять явления электризации тел.	формирование умений работать в группе с выполнением различных социальных ролей, представлять и отстаивать свои взгляды и убеждения, вести дискуссию.	Формирование ценностных отношений друг к другу, учителю, результатам обучения.	
28/5	Электрический ток. Электрические цепи.	Комбинированный	Электрический ток, источник тока, гальванический элемент.	Понимание принципа действия источников тока, механической аналогии электрического тока.	формирование умений воспринимать, перерабатывать и предъявлять информацию анализировать и перерабатывать полученную информацию в соответствии с поставленными задачами, выделять основное содержание прочитанного текста, находить в нем	развитие кругозора мотивация образовательной деятельности школьников на основе личностно ориентированного подхода;	

					ответы на поставленные вопросы и излагать его; осуществлять сравнение, поиск дополнительной информации,		
29/ 6	Электрический ток в металлах. Действия электрического тока.	Комбинированный	Кристаллическое строение металлов, свободные заряды, действия тока,	Понимание причин возникновения электрического тока в металлах на основе их строения, обнаружение тока по его действиям(тепловому, световому, химическому, магнитному)	Овладение экспериментальными методами обнаружения электрического тока.	формирование ценностных отношений друг к другу, учителю; отношение к физике как элементу общечеловеческой культуры;	
30/ 7	Сила тока.	Изучение нового материала	Сила тока, взаимодействие проводников с током, Ампер, амперметр.	Выполнение расчетов по формуле силы тока, нахождение неизвестной величины в соответствии с условиями поставленной задачи, перевод единиц в СИ., Формирование умений по пользованию амперметром.	формирование умений работать в группе с выполнением различных социальных ролей, представлять и отстаивать свои взгляды и убеждения, вести дискуссию.		

31/ 8	Измерение силы тока. Амперметр. Лабораторная работа № 3 “Сборка электрической цепи и измерение силы тока в ее различных участках”	Закрепление	Последовательное соединение, источник тока, резистор, ключ, соединительные провода...	Овладение навыками по сборке электрической цепи, измерения силы тока на различных участках цепи.	Овладение навыками организации учебной деятельности.	развитие внимательности собранности и аккуратности	
32/ 9	Электрическое напряжение.	Изучение нового материала	Напряжение, вольтметр	Выполнение расчетов по формуле напряжения, нахождение неизвестной величины в соответствии с условиями поставленной задачи, перевод единиц в СИ, Формирование умений по пользованию вольтметром.	формирование умений работать в группе с выполнением различных социальных ролей, представлять и отстаивать свои взгляды и убеждения, вести дискуссию.		
33/ 10	Лабораторная работа № 4. «Измерение напряжения»	Изучение нового материала	Работа электрического тока, заряд, напряжение, Вольт, вольтметр, параллельное соединение.	Овладение навыками по сборке электрической цепи, измерения напряжения на различных участках цепи.	Овладение навыками организации учебной деятельности	соблюдать технику безопасности, ставить проблему, выдвигать гипотезу, самостоятельно	

						проводить измерения, делать умозаключения	
34/11	Электрическое сопротивление проводников.	Комбинированный	Электрическое сопротивление. Ом.	Умение пользоваться методами научного исследования.	развитие монологической и диалогической речи, умения выражать свои мысли и способности выслушивать собеседника, понимать его точку зрения, признавать право другого человека на иное мнение;	убежденность в возможности познания природы, в необходимости разумного использования достижений науки и технологий для дальнейшего развития человеческого общества	
35/12	Реостаты Лабораторная работы № 5 "Регулирование силы тока реостатом",	Закрепление	Сила тока, напряжение, сопротивление, амперметр, вольтметр, последовательное и параллельное соединение проводников.	Умение измерять (косвенно) сопротивление проводника, определять цену деления и погрешность измерений.	Овладение навыками организации учебной деятельности.	самостоятельность в приобретении новых знаний и практических умений;	
36/13	Закон Ома для участка цепи.	Изучение нового материала	Закон Ома для участка цепи. ВАХ проводника.		Овладение УУД на примерах гипотез для объяснения результатов эксперимента.	Развитие монологической и диалогической речи, умения выражать свои мысли.	

37/ 14	Расчет сопротивления проводников.	Комбинированный	Удельное сопротивление проводника, сопротивление, длина, площадь, сила тока, напряжение.	Владение экспериментальными методами исследования в процессе изучения зависимости сопротивления проводника от его длины, площади поперечного сечения и материала.	Формирование умений работать в группе, представлять и отстаивать свои взгляды и убеждения.	Формирование ценностных отношений друг к другу, учителю, авторам открытий и изобретений, результатам обучения.	
38/ 15	Лабораторная работы № 6 “Определение сопротивления проводника при помощи амперметра и вольтметра”.	Закрепление	Сила тока, напряжение, сопротивление, амперметр, вольтметр, последовательное и параллельное соединение проводников.	Умение измерять (косвенно) сопротивление проводника, определять цену деления и погрешность измерений.	Овладение навыками организации учебной деятельности.	самостоятельность в приобретении новых знаний и практических умений;	
39/ 16	Последовательное соединение проводников.	Изучение нового материала	Сила тока, напряжение, сопротивление.	Умение использовать полученные знания, умения и навыки в повседневной жизни.	Овладение навыками самоконтроля и оценки результатов своей деятельности, умениями предвидеть возможные результаты своих действий.	формирование ценностных отношений друг к другу, учителю, авторам открытий и изобретений, результатам обучения.	

40/ 17	Параллельное соединение проводников	Комбинированный	Сила тока, напряжение сопротивление.	Понимание смысла основных физических законов и умение применять их на практике.	формирование умений воспринимать, перерабатывать и предъявлять информацию в словесной, образной, символической формах.	мотивация образовательной деятельности школьников на основе личностно ориентированного подхода.	
41, 42/ 18, 19	Решение задач (закон Ома для участка цепи, параллельное и последовательное соединение проводников)	Закрепление	Сила тока, напряжение, сопротивление, закон Ома для участка цепи...	Овладение разнообразными способами выполнения расчетов для нахождения неизвестной величины.	Освоение приемов действий в нестандартных ситуациях, овладение эвристическими методами решения проблем.	самостоятельность в приобретении новых знаний и практических умений;	
43/ 20	Работа и мощность электрического тока	Изучение нового материала	Работа и мощность электрического тока, закон Джоуля-Ленца, Джоуль, Ватт.	Развитие теоретического мышления на основе умения устанавливать факты, различать причины и следствия, вывести физические законы.	формирование умений работать в группе с выполнением различных социальных ролей, представлять и отстаивать свои взгляды и убеждения, вести дискуссию	мотивация образовательной деятельности школьников на основе личностно ориентированного подхода;	
44/ 21	Лабораторная работа № 7 “Измерение мощ-	Закрепление		Умение измерять силу тока и напряжение, рассчитывать работу и мощность тока.	овладение навыками самоконтроля и оценки результатов своей деятельности, умениями предвидеть	формирование ценностных отношений к результатам обучения	

	ности и работы тока в электрической лампе”.				возможные результаты своих действий;		
45/22	Нагревание проводников электрическим током	Изучение нового материала	Закон Джоуля-Ленца.	Понимание и способность объяснять нагревание проводников электрическим током.	прилагать волевые усилия и преодолевать трудности и препятствия на пути достижения целей.	сформированность познавательных интересов, интеллектуальных и творческих способностей	
46/23	Короткое замыкание. Предохранители.	Повторение	Короткое замыкание. Предохранители. Правила безопасности при работе с источниками электрического тока.	Понимание смысла закона Джоуля-Ленца.	приобретение опыта самостоятельного поиска, анализа и отбора информации с использованием различных источников и новых информационных технологий для решения познавательных задач;	самостоятельность в приобретении новых знаний и практических умений; уважение к творцам науки и техники.	
47, 48/24, 25	Решение задач по теме «Электрические явления»	Обобщение и повторение		Знание законов, умение их объяснять, на основании теоретических знаний умение объяснять и понимать различные электрические явления.	Освоение приемов действий в нестандартных ситуациях, овладение эвристическими методами решения проблем.	развитие диалогической речи, умения выражать свои мысли и способности выслушивать собеседника, понимать его точку зрения, призна-	

						вать право другого человека на иное мнение;	
49/ 26	Контрольная работа № 3 “Электрические явления. Электрический ток”	Контроль знаний и умений			овладение навыками самоконтроля и оценки результатов своей деятельности, умениями предвидеть возможные результаты своих действий	формирование ценностных отношений к результатам обучения	
50/ 27	Анализ контрольной работы и коррекция УУД.	Коррекция УУД			Самоанализ и самоконтроль	формирование ценностных отношений к результатам обучения	
Тема 3. МАГНИТНЫЕ ЯВЛЕНИЯ (7 часов)							
51/ 1	Магнитное поле. Магнитное поле прямого тока.	Комбинированный	Магнитное поле, силовые линии, взаимодействие магнитном поле и проводников с током, магнитные силы.	Умение описывать магнитное поле графически, словесно.	Приобретение опыта самостоятельного поиска, анализа и отбора информации с использованием различных источников и информационных технологий для решения познавательных задач.	развитие навыков устного счета отработка практических навыков при решении задач	
52/ 2	Магнитное поле катушки с током	Изучение нового материала	Магниты, магнитные полюса, электромагнит, сердечник.	Владение экспериментальными методами исследования	Овладение навыками самостоятельного при-	Сформированность познавательных интере-	

				зависимости магнитного поля катушки от силы тока, числа витков и наличия сердечника.	обретения новых знаний, организации учебной деятельности.	сов, интеллектуальных и творческих способностей учащихся.	
53/3	Применение электромагнитов. Электромагнитное реле.	Повторение	Электромагнит, электромагнитное реле, сепаратор.	Понимание принципов действия машин, приборов и технических устройств.	формирование умений воспринимать, перерабатывать и предъявлять информацию в словесной, образной, символической формах, анализировать и перерабатывать полученную информацию в соответствии с поставленными задачами, выделять основное содержание прочитанного текста, находить в нем ответы на поставленные вопросы и излагать его;	самостоятельность в приобретении новых знаний и практических умений;	
54/4	Лабораторная работа № 8 “Сборка электромагнита и испытание его действия”	Закрепление	Электромагнит, магнитное поле, магнитное действие.		овладение навыками самоконтроля и оценки результатов своей деятельности, умениями предвидеть возможные результаты своих действий;	соблюдать технику безопасности, ставить проблему, выдвигать гипотезу, самостоятельно проводить измерения, делать умозаключения	

55/ 5	Постоянные магниты.	Комбинированный	Магнит, северный полюс, южный полюс, магнитное поле, силовые линии, взаимодействие магнитов, магнитное поле Земли.	Понимание и способность объяснять взаимодействие магнитов, поведение компаса в магнитном поле Земли.	развитие монологической и диалогической речи, умения выражать свои мысли и способности выслушивать собеседника, понимать его точку зрения, признавать право другого человека на иное мнение; овладение основами реализации проектно-исследовательской деятельности	формирование ценностных отношений к авторам открытий, изобретений, уважение к творцам науки и техники		
56/ 6	Электродвигатель.	Закрепление	Сила Ампера, Электрический двигатель, Б.С. Якоби. КПД электродвигателя.	Понимание принципа действия электродвигателя и способов обеспечения безопасности при его использовании.	овладение навыками самоконтроля и оценки результатов своей деятельности, умениями предвидеть возможные результаты своих действий	формирование ценностных отношений к результатам обучения		
57/ 7	Лабораторная работа №9 «Изучение электрического двигателя постоянного тока»	Закрепление	Электромагнит, магнитное поле, магнитное действие.		овладение навыками самоконтроля и оценки результатов своей деятельности, умениями предвидеть возможные результаты своих действий	соблюдать технику безопасности, ставить проблему, выдвигать гипотезу, самостоятельно проводить измерения, делать умозаключения		
Тема 4. СВЕТОВЫЕ ЯВЛЕНИЯ (10 часов)								

58/ 1	Источники света	Изучение нового материала	Источник света, точечный источник, прямолинейное распространение света, образование тени и полутени, солнечные и лунные затмения.		адекватно оценивать свои возможности достижения цели определённой сложности в различных сферах самостоятельной деятельности;	развитие монологической и диалогической речи, умения выражать свои мысли и способности выслушивать собеседника, понимать его точку зрения, признавать право другого человека на иное мнение;	
59/ 2	Прямолинейное распространение света	Закрепление	Источник света, точечный источник, прямолинейное распространение света, образование тени и полутени, солнечные и лунные затмения.	Овладение навыками геометрического построения тени и полутени, понимание физической природы солнечных и лунных затмений.	формирование умений воспринимать, перерабатывать и предъявлять информацию в словесной, образной, символической формах, анализировать и перерабатывать полученную информацию в соответствии с поставленными задачами, выделять основное содержание прочитанного текста, находить в нем ответы на поставленные вопросы и излагать его;	мотивация образовательной деятельности школьников на основе личностно ориентированного подхода; уважение к творцам науки и техники.	

60/ 3	<u>Отражение света. Законы отражения</u>	Изучение нового материала	Падающий луч, отраженный луч, угол падения, угол отражения, закон отражения света, отражающая поверхность, обратимость световых лучей.	Понимание и способность объяснять отражение света, понимание смысла закона отражения света.	развитие монологической и диалогической речи, умения выражать свои мысли и способности выслушивать собеседника, понимать его точку зрения, признавать право другого человека на иное мнение;	Самостоятельность в приобретении практических умений.	
61/ 4	Плоское зеркало. Зеркальное и рассеянное отражение света	Комбинированный	зеркальное и рассеянное отражение, равное отражение, симметричное отражение.	Геометрическое построение зеркального отражения, умение объяснять свойства зеркального отражения, понимание отличий между ним и рассеянным отражением.	овладение универсальными учебными действиями для объяснения известных фактов и экспериментальной проверки выдвигаемых гипотез	соблюдать технику безопасности, отработает навыки обращения с лабораторным оборудованием на практике убедится в истинности правил моментов	
62/ 5	Преломление света.	Комбинированный	Падающий луч, преломленный луч, угол падения, угол преломления, преломляющая поверхность, оптически более плотная среда, оптически менее плотная среда, граница раздела двух сред.	умения и навыки применять полученные знания для решения практических задач повседневной жизни выводить из экспериментальных фактов и теоретических моделей физические законы	развитие монологической и диалогической речи, умения выражать свои мысли и способности выслушивать собеседника, понимать его точку зрения, признавать право другого человека на иное мнение;	мотивация образовательной деятельности школьников на основе личностно ориентированного подхода;	

63/6	Линзы. Изображения, даваемые линзами	Изучение нового материала	Линза, собирающая линза, рассеивающая линза, оптический центр линзы фокус, фокусное расстояние, главная оптическая ось, ход лучей.	Геометрическое построение хода основных лучей, проходящих через линзу, умение различать линзы.	приобретение опыта самостоятельного поиска, анализа и отбора информации с использованием различных источников и новых информационных технологий для решения познавательных задач;	развитие мониторинга логической и диалогической речи, умения высказывать свои мысли и способности выслушивать собеседника, понимать его точку зрения, признавать право другого человека на иное мнение; уважение к творцам науки и техники	
------	--------------------------------------	---------------------------	--	--	---	---	--

64/7	Лабораторная работа №10 "Получение изображения при помощи линзы"	Закреплени е	Линза, экран, рабочее поле, цена деления, расстояние, величина изображения.	Умение измерять фокусное расстояние линзы, получать изображения, даваемые линзами.	формулировать и осуществлять этапы решения задач овладение основами реализации проектно-исследовательской деятельности	формирование ценностных отношений друг к другу, учителю, авторам откры- тий и изобрете- ний, результатам обучения.	
65/8	Оптическая сила линзы. Фотографический аппарат	Комбиниро- ванный	Фокус, фокусное расстояние, диоптрия, обратная пропорциональ- ность.	Имение измерять оптическую силу линзы, понимание физического смысла оптической силы линзы.	задавать вопросы, необходимые для организации собственной деятельности и сотрудничества с парт- нёром;	соблюдать технику безопасно- сти, практиче- ское изучение свойств простых механизмов	
					строить логическое рассуждение, включающее установление причинно-следствен- ных связей; объяснять процессы и отношения, выявляе- мые в ходе исследова- ния;		

66/ 9	Контроль- ная работа № 4 “Свето- вые явле- ния”	Контроль зна- ний и умений			овладение навыками самоконтроля и оценки результатов своей деятельности, умениями предвидеть возможные резуль- таты своих действий;	формирование ценностных от- ношений к ре- зультатам обуче- ния	
67/ 10	Анализ к.р и коррекция УУД. Глаз и зрение. Очки	Комбиниро- ванный	Глаз как оптиче- ская система, бли- зорукость, дально- зоркость, аккомо- дация, очки.	умения и навыки применять получен- ные знания для ре- шения практических задач повседневной жизни знания о природе важнейших физиче- ских явлений окру- жающего мира и по- нимание смысла фи- зических законов, раскрывающих связь изученных яв- лений;	осуществлять взаим- ный контроль и оказы- вать в сотрудничестве необходимую взаимо- помощь; адекватно использо- вать речь для планиро- вания и регуляции своей деятельности; овладение основами реализации проектно- исследовательской де- ятельности	формирование ценностных от- ношений друг к другу, учителю, авторам откры- тий и изобре- нений, результатам обучения.	

68/ 2 рез ерв	Совершенство- вание навыков решения задач за курс 8 класса. Итоговая контрольная работа.	повторение материала за курс физики 8 класса		умения применять теоретические знания по физике на практике, решать физические задачи на применение по- лученных знаний;	давать определение понятиям; строить логическое рассуждение, включающее установление причинно- следственных связей; осуществлять контроль, коррекцию, оценку действий партнёра, уметь убеждать;	систематизация изученного материала осознание важности физического знания	
------------------------	--	---	--	--	---	---	--